Yatırımcı Sunumu

Haziran 2024

GİRİŞİM Elektrik®

Sanayi Taahhüt ve Tic. A.Ş.

GİRİŞİM Elektrik®

BİST 50

BİST İnşaat

FORTUNE 500 2022

25 yıl

BİST Yıldız

BİST Ankara

Capital 500 2022

"Elektrik ve Enerji Sektörünün Lider Grubu"

Hakkımızda

Hakkımızda

Girişim Elektrik Grubu olarak;

25 yıldır elektriğin üretimi, iletimi, dağıtımı ve kontrolü aşamalarının tamamında hem anahtar teslim taahhüt, hem de çok geniş bir yelpazede ürünün ve sistemin üretim ve tedariğini yapıyoruz.

1999 yılından bu yana büyüme ve yatırım odaklı bakış açımız ile Ülkemiz, Sektörümüz, Grup Şirketlerimiz ve Paydaşlarımız için katma değer sağlamaya devam ediyoruz.

Ankara'daki merkez kampüsümüz ile birlikte 8'i kapalı 2'si açık toplam 180,000 m^2'nin üzerindeki üretim sahalarımız ve AR-GE merkezimiz ile ***''Sektöründe Öncü Olmak"*** hedefimize emin adımlarla ilerliyoruz.

Avrupa, Ortadoğu ve Afrika bölgeleri başta olmak üzere ***5 kıtada 80 ülkeye*** ürün ve hizmetlerimizi ulaştırmaktayız.

1800'ü aşkın personelimiz ve 250'nin üzerinde tecrübeli mühendisimizle, proje geliştirilmesinden tasarıma, proje yönetiminden süpervizyona, test ve devreye alma hizmetlerinden teknik eğitimlere kadar her alanda enerji sektöründeki en kapsamlı mühendislik hizmetlerini tek kaynaktan veren alanında lider şirketler arasında yer alıyoruz.

Ortaklık Yapısı

% 40,03

M. Behiç HARMANLI

Kurucu Ortak
Yönetim Kurulu Başkanı

% 30,82

Halka Açık Pay

% 20,20

A. Gökhan ÖZTÜRK

Kurucu Ortak
Yönetim Kurulu Başkan Yardımcısı

% 5,36

Ramin MALEK

Ortak
Europower Enerji Genel Müdürü

% 3,58

Mesut BAZ

Ortak
İç Ticaret Direktörü

% 0,02

Mehmet Özkan AKMAN

Kurucu Ortak
CFO

Yönetim Kurulu

M. Behiç HARMANLI

Yönetim Kurulu Başkanı
Elektrik Yüksek Mühendisi

A. Gökhan ÖZTÜRK

Yönetim Kurulu Başkan Yardımcısı
Elektrik-Elektronik Mühendisi

Mesut BAZ

Yönetim Kurulu Üyesi
İşletme

Savaş Atanur KAZAZ

Bağımsız Yönetim Kurulu Üyesi
İşletme

Doç. Dr. Mehmet Levent YILMAZ

Bağımsız Yönetim Kurulu Üyesi
Ekonomist

Genel Bakış

Türkiye'de
8
üretim tesisi

1.800+
çalışan

250+
mühendis

5 kıtada
80 ülkeye ihracat

1.452
farklı ürün çeşidi

KAP
KAMUYU AYDINLATMA PLATFORMU

2023 yılında KAP'a bildirilen
16,7 milyar TL
değerinde yeni iş ve ihale

Tamamlanan
6,6k+ MW
yenilenebilir enerji projesi

10.450 mn TL
2023 Net Satışlar

3.596 mn TL
2023 FAVÖK

1.073 mn TL
2023 Net Kâr

Tarihçe

1999
Girişim Elektrik kuruldu.

2008
Europower Enerji kuruldu.
|
Hidroelektrik Enerji Santralleri kurulum faaliyetler başladı.

2011
Rüzgar Enerjisi Santralleri kurulum faaliyetleri başladı.

2013
TEİAŞ için Trafo Merkezi yapım işleri üstlenildi.

2015
Güneş enerjisi santralleri için uluslararası bir EPC firması oldu.

2018
Fortune 500 listesinde, Türkiye'nin en büyük 425. şirketi oldu.

2021 (Ağustos)
Girişim Elektrik halka arz edildi.

2023
Europower Enerji halka arz edildi. (Nisan 2023)
|
Peak PV Solar üretime başladı.

Grup Faaliyetleri

Mühendislik & Proje Dizayn

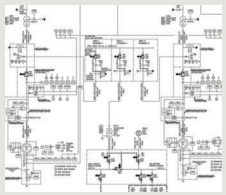
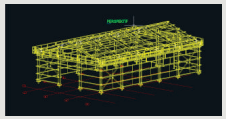
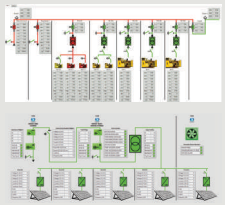

Anahtar Teslim Taahhüt

Satış & Pazarlama



Özel Distribütörlük

Üretim

Test Hizmetleri

Accr. No: AB-0517-T



Üretim Tesisleri ve Kapasite

Ana Kampüs

Kahramankazan, Ankara

Ankara / Kahramankazan'da bulunan 5 aktif fabrika ve idari binadan oluşan kampüs alanı, toplam 51.300 m² kapalı alan üzerine kurulmuştur.

A Blok	Orta Gerilim Metal Clad imalâtı, AR-GE Merkezi ve Akredite Yüksek Gerilim Test Laboratuvarı	7.925 m² 5.626 m²
B Blok	Yüksek Gerilim Ekipmanları İmâlatı ve İdari Ofisler	5.129 m² 5.626 m²
C Blok	Epoksi Tesisi, Akım ve Gerilim Trafosu imalâtı; Orta Gerilim Kesici, Ayırıcı ve Modüler Hücre imalâtı, Beton Köşk imalâtı ve İdari Ofisler	16.666 m² 13.320 m²
D Blok	Transformatör Fabrikası ve İdari Ofisler (2023 yılında Fabrika'nın kapasitesi %100 artırılmıştır.)	8.591 m² 10.804 m²
E Blok	Alçak Gerilim Pano ve Kontrol Kumanda Panoları İmalâtı, tüm Mekanik Üretim Hatları ve Makina Parkurları ve Mevcut Gaz İzoleli ürünlerin (RMU ve GIS) imalâtı (E1 Blok ve E2 Blok'tan oluşan fabrika binaları 2023 yılında yenilenmiş ve genişletilmiştir.)	13.010 m² 14.127 m²

Kapalı Alan Açık Alan

GIS: *Gaz İzoleli Hücre* ***OG:*** *Orta Gerilim* ***RMU:*** *Ring Ana Ünitesi (Ring Main Unit)*

Üretim Tesisleri ve Kapasite

Yerleşkeler

Sincan, Ankara

F Blok	Güneş Konstrüksiyon Sistemleri imalâtı ve İdari Ofisler	23.314 m²	20.000 m²
G Blok	Güneş Paneli ve SunJunior isimli Mesken ve Küçük Ticari İşletme Tipi Solar İnvertör ve Depolama Sistemleri imalâtı	29.000 m²	29.140 m²
H Blok	İnşaatı tamamlanan yeni fabrikamız, yeni üretim konuları için yatırım sürecindedir.	4.534 m²	6.762 m²

Kapalı Alan Açık Alan

Uluslararası Bilinirlik ve İhracat Kapasitesi

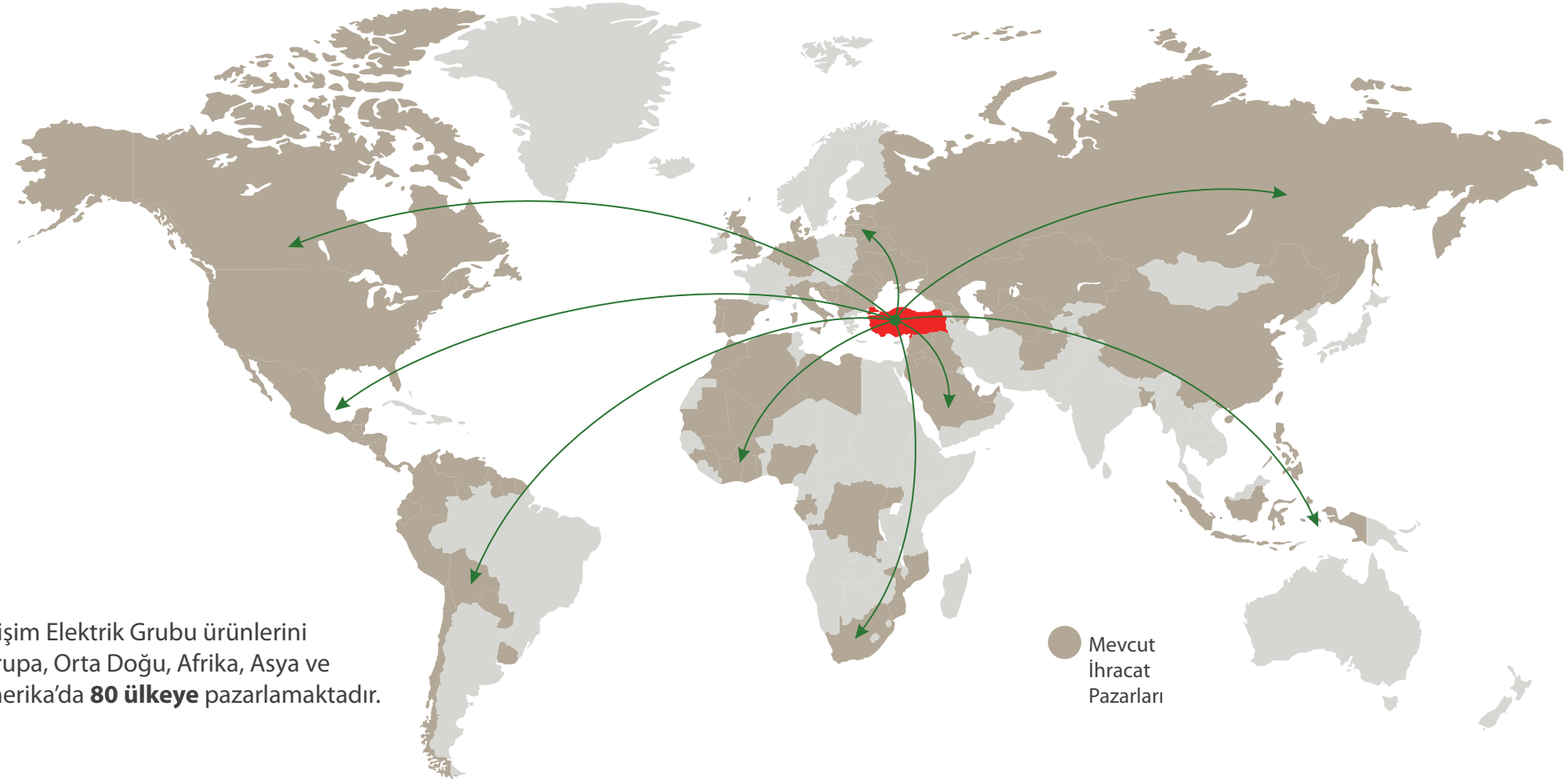

Girişim Elektrik Grubu ürünlerini Avrupa, Orta Doğu, Afrika, Asya ve Amerika'da **80 ülkeye** pazarlamaktadır.

Küresel Ofisler ve Grup Firmaları

1. **Girişim Elektrik & Europower Enerji**
   Merkez - Ankara, Türkiye
2. **Electrex**
   Tuzla Serbest Bölge, İstanbul, Türkiye
3. **Europower Skopje**
   Üsküp, Makedonya
4. **Europower Energie**
   Amsterdam, Hollanda
5. **Europower Algeria**
   Alcer, Cezayir
6. **Europower Ukraine**
   Odessa, Ukrayna
7. **Girişim Morocco**
   Kazablanka, Fas
8. **Girişim Elektrik DOO Beograd**
   Sırbistan, Belgrad

Tamamlanan Proje Örnekleri

Tamamlanan Projelerden Örnekler

Gaziantep Büyükşehir Belediyesi Güneş Enerjisi Santrali Projesi
Gaziantep

Tamamlanan Projelerden Örnekler

Şap Dağı RES Trafo Merkezi Projesi
Havran, Balıkesir

Tamamlanan Projelerden Örnekler

SASA Güneş Enerjisi Santrali Projesi
Adana

Tamamlanan Projelerden Örnekler

TEİAŞ Demirköy Trafo Merkezi Projesi
Demirköy, Kırklareli



Tamamlanan Projelerden Örnekler

Renault Mais Yedek Parça Deposu Güneş Enerjisi Santrali Projesi
Bursa

Renault Mais Nilüfer Showroom Güneş Enerjisi Santrali Projesi
Bursa

Tamamlanan Projelerden Örnekler

Meryem RES Trafo Merkezi Projesi
Örenköy, Bilecik

Tamamlanan Projelerden Örnekler

Makedonya Oslomej SPP
Kichevo, Makedonya

Tamamlanan Projelerden Örnekler

TEİAŞ Meydancık Trafo Merkezi Projesi
Şavşat, Artvin

Tamamlanan Projelerden Örnekler

MEDCEM Faz 1 ve Faz 2 GES Projesi
Silifke, Mersin

Tamamlanan Projelerden Örnekler

Silahtar GIS Trafo Merkezi Projesi
İstanbul

Tamamlanan Projelerden Örnekler

TED Ankara Koleji Kampüsü Çatı GES Projesi
Ankara

Tamamlanan Projelerden Örnekler

Turkcell Polatlı GES Projesi
Polatlı, Ankara

Finansal Veriler

2023 Yılı Konsolide Finansal Performans

Finansal Performans (TL)

	31.12.2022	31.12.2023	Yıllık Artış
Hasılat	7.515.157.000	10.450.676.000	%39
Brüt Kâr	1.917.805.000	3.808.081.000	%99
Esas Faaliyet Kârı	1.478.033.000	2.568.697.000	%74
Net Kâr	805.087.000	1.073.846.000	%33
FAVÖK	1.596.776.000	3.596.848.000	%125

Finansal Performans (USD)

	31.12.2022	31.12.2023
Hasılat	401.236.000	354.380.000
Brüt Kâr	102.392.000	129.131.000
Esas Faaliyet Kârı	78.913.000	87.104.000
Net Kâr	42.984.000	36.414.000
FAVÖK	85.252.000	121.968.000

USD/TL ₺18,73 ₺29,49

31.12.2022 *31.12.2023*

Finansal performans USD kalemleri 31.12.2023 kurları baz alınarak hesaplanmıştır.

2023 Yılı Konsolide Finansal Performans (USD)

USD/TL ₺18,73 (31.12.2022) ₺29,49 (31.12.2023)

Finansal performans USD kalemleri 31.12.2023 kurları baz alınarak hesaplanmıştır.

Hasılat ($)

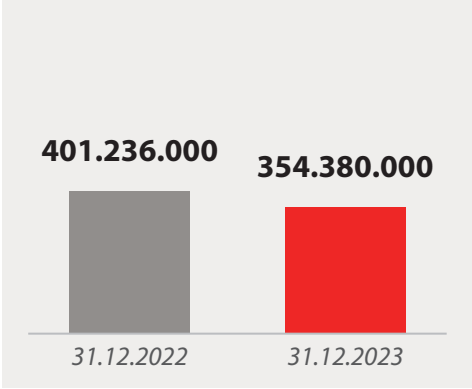

Brüt Kâr ($)

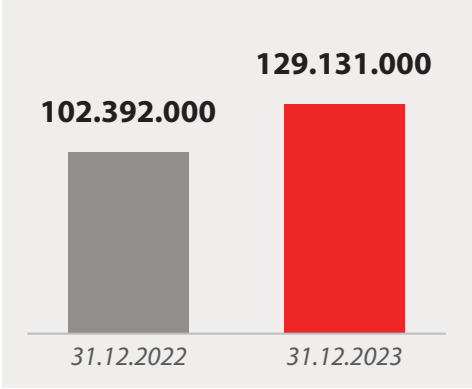

Esas Faaliyet Kârı ($)

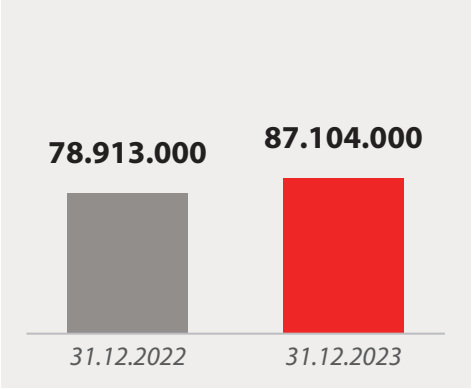

FAVÖK ($)

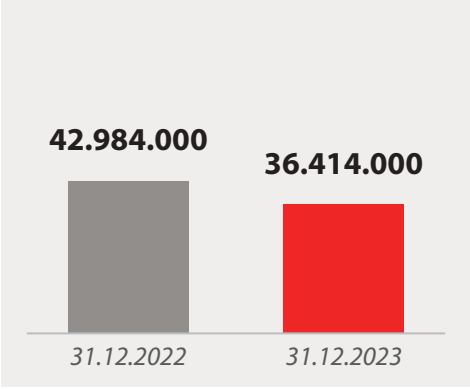

Net Kâr ($)

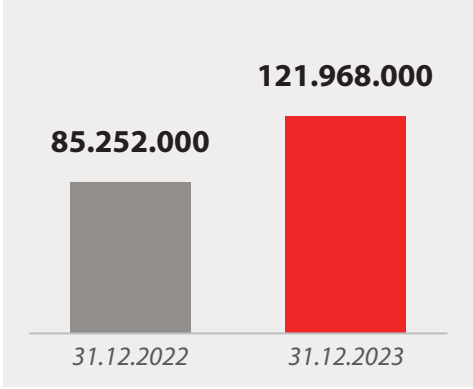

2023 Yılı Konsolide Finansal Performans (TL)

Hasılat (TL)

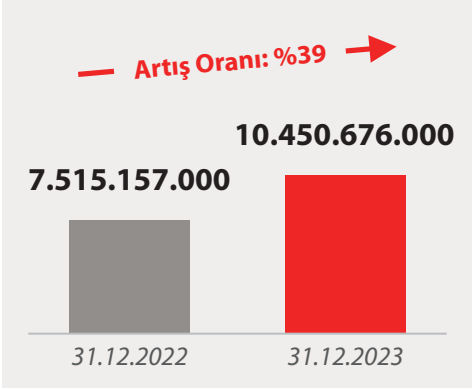

Brüt Kâr (TL)

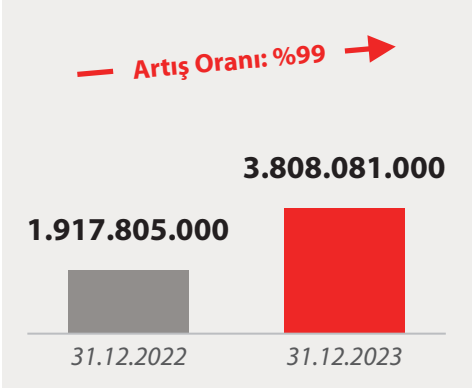

Esas Faaliyet Kârı (TL)

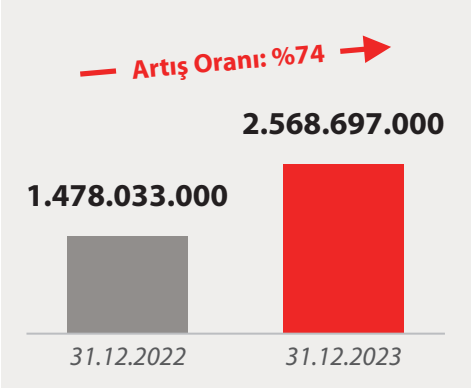

FAVÖK (TL)

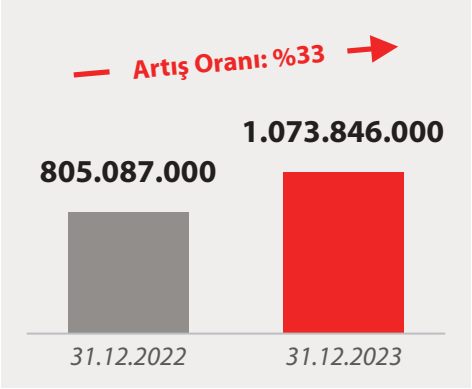

Net Kâr (TL)

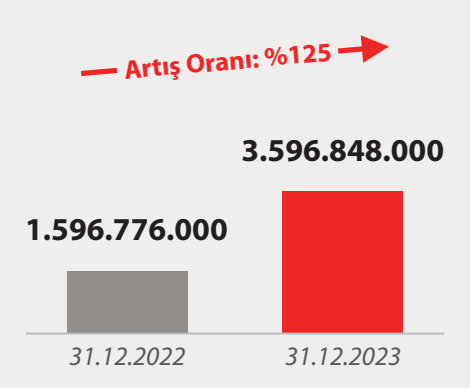

Finansal Tahminler

Konsolide Finansal Performans Tahminleri (USD)

	31.12.2023	2024 T	2025 T	2026 T
Hasılat	354.380.000	**505.000.000**	**715.000.000**	**1.060.000.000**
Brüt Kâr	129.131.000	**151.500.000**	**228.800.000**	**355.100.000**
Esas Faaliyet Kârı	87.104.000	**121.200.000**	**185.900.000**	**291.500.000**
Net Kâr	36.414.000	**101.000.000**	**157.300.000**	**259.700.000**
FAVÖK	121.968.000	**181.800.000**	**264.550.000**	**408.100.000**

OVP USD/TL Kur Tahminleri

₺36,8	₺43,9	₺47,8
2024	*2025*	*2026*

OVP Enflasyon Tahminleri

%38	%14	%9
2024	*2025*	*2026*

Finansal Tahminler

Konsolide Finansal Performans Tahminleri (USD)

	Hasılat	Brüt Kâr	Esas Faaliyet Kârı	Net Kâr	FAVÖK
31.12.2023	354.380.000	129.131.000	87.104.000	36.414.000	121.968.000
2024 T	505.000.000	151.500.000	121.200.000	101.000.000	181.800.000
2025 T	715.000.000	228.800.000	185.900.000	157.300.000	264.550.000
2026 T	1.060.000.000	355.100.000	291.500.000	259.700.000	408.100.000

OVP USD/TL Kur Tahminleri

2024	2025	2026
₺36,8	₺43,9	₺47,8

OVP Enflasyon Tahminleri

2024	2025	2026
%38	%14	%9

Finansal Tahminler

Konsolide Finansal Performans Tahminleri (TL)

	31.12.2023	2024 T	2025 T	2026 T
Hasılat	10.450.676.000	**18.584.000.000**	**31.188.500.000**	**50.668.000.000**
Brüt Kâr	3.808.081.000	**5.575.200.000**	**10.044.320.000**	**16.973.780.000**
Esas Faaliyet Kârı	2.568.697.000	**4.460.160.000**	**8.161.010.000**	**13.933.700.000**
Net Kâr	1.073.846.000	**3.716.800.000**	**6.905.470.000**	**12.413.660.000**
FAVÖK	3.596.848.000	**6.690.240.000**	**11.613.745.000**	**19.507.180.000**

Finansal Tahminler

Konsolide Finansal Performans Tahminleri (TL)

	Hasılat	Brüt Kâr	Esas Faaliyet Kârı	Net Kâr	FAVÖK
31.12.2023	10.450.676.000	3.808.081.000	2.568.697.000	1.073.846.000	3.596.848.000
2024 T	18.584.000.000	5.575.200.000	4.460.160.000	3.716.800.000	6.690.240.000
2025 T	31.188.500.000	10.044.320.000	8.161.010.000	6.905.470.000	11.613.745.000
2026 T	50.668.000.000	16.973.780.000	13.933.700.000	12.413.660.000	19.507.180.000

Finansal Tahminler

Yurt İçi - Yurt Dışı Bazında Satış Tahminleri (USD)

NET SATIŞLAR	2024 T	2025 T	2026 T
Yurt İçi Satışlar	353.000.000	375.000.000	550.000.000
Yurt Dışı Satışlar	152.000.000	340.000.000	510.000.000
TOPLAM	**505.000.000**	**715.000.000**	**1.060.000.000**

Finansal Tahminler

Esas Faaliyet Kârı ve FAVÖK Tahminleri (TL)

	31.12.2023	2024 T	2025 T	2026 T
Hasılat	**10.450.676.000**	**18.584.000.000**	**31.388.500.000**	**50.668.000.000**
Brüt Kâr	**3.808.081.000**	**5.575.200.000**	**10.044.320.000**	**16.973.780.000**
Brüt Kâr Marjı (%)	*%36,44*	*%30*	*%32*	*%33,50*
Esas Faaliyet Kârı	**2.568.697.000**	**4.460.160.000**	**8.161.010.000**	**13.933.700.000**
Esas Faaliyet Kârı Marjı (%)	*%24,58*	*%24*	*%26*	*%27,50*
FAVÖK	**3.596.848.000**	**6.690.240**	**11.613.745.000**	**19.507.180.000**
FAVÖK Marjı (%)	*%34,42*	*%36*	*%37*	*%38,50*

Ekler

Çalışan Demografisi

Sosyal Sorumluluk Çalışmaları

Deprem Yardımı

Spor Branşlarına Sponsorluk

Fidan Bağışı

Sokak Hayvanları için Çalışmalar

Burs Desteği

Meslek Okulları ve Üniversiteler ile İşbirlikleri

"Engelsiz Yaşam" Sosyal Sorumluluk Çalışması



Çekince

Bu sunumda yer alan hiçbir bilgi, yatırım tavsiyesi içermemekte olup, burada yer alan herhangi bir tavsiye belirli alıcıların yatırım amaçları, finansal durum veya belirli ihtiyaçları değerlendirmesi esas alınarak oluşturulmamıştır. İşbu sunum, kısmen veya tamamen, Şirket'in herhangi bir menkul kıymetine ilişkin bir satış teklifi veya diğer bir arza veya iştirak taahhüdüne veya devralmaya ilişkin olarak davet veya bir yatırım yapılmasına ilişkin bir teşvik veya davet teşkil etmemektedir ve sadece bilgilendirme maksadıyla hazırlanmıştır. İşbu sunumun hiçbir bölümü ile sunumun dağıtılmış olması gerçeği, herhangi bir sözleşmenin, taahhüdün veya yatırım kararının temelini oluşturamaz ve bu kapsamda dikkate alınamaz. Bu doğrultuda Şirket, Şirket'in yöneticileri veya çalışanları veya diğer ilgili şahıslar, bu sunumdaki bilgilerin kullanımı nedeniyle doğabilecek zararlardan sorumlu tutulamazlar. Bu sunumun Şirket hakkında tüm bilgileri kapsaması amaçlanmadığı gibi, bu bilgiler bağımsız olarak da doğrulanmamıştır. İşbu belge kapsamında verilen bilgi ve görüşler, sunum tarihi itibariyle sağlanmakta olup, sunumda yer alan bilgi ve görüşlerde değişiklikler bildirime konu edilmeyeceklerdir. Şirket, bu sunumda yer alan bilgi veya görüşlerin tarafsızlığı, yeterliliği, doğruluğu ve tamlığı (veya herhangi bir bilginin bu sunuma girilmesinin ihmal edilip edilmediği) konusunda açık ve zımni herhangi bir beyan ve taahhütte bulunulmamış veya bulunulmayacak olup, böyle bir varsayımda da bulunulmamaktadır.

İşbu sunum "ileriye dönük ifadeler" içermektedir. Bu ifadeler "öngörmek", "olacak", "inanmak", "amaçlamak", "tahmin etmek", "beklemek" ve benzeri terimler içermektedir. Geçmişe dönük bilgiler dışındaki, Şirket'in ve bağlı ortaklıklarının finansal konumu, beklentileri, büyümesi, iş stratejisi, planları ve yönetimin gelecekteki operasyonlar ile ilgili hedefleri de dahil olmak üzere ancak bunlarla sınırlı olmaksızın, ilgili tüm ifadeler ileriye dönük ifadedir. İşbu ifadeler, Şirket'in ve bağlı ortaklıklarının gerçek sonuçlarının, performansının veya başarılarının, bu ileriye dönük ifadelerde belirtilen veya ima edilen sonuç, performans veya başarılardan önemli derecede farklı olmasına sebep olacak riskler veya belirsizlikler de dahil, ancak bunlarla sınırlı olmamak kaydıyla, bilinen ve bilinmeyen riskleri, belirsizlikleri ve diğer önemli faktörleri de içerir. İşbu ifadeler, Şirket'in mevcut ve ileriye dönük iş stratejilerine ve Şirket'in ileride faaliyet göstereceği iş çevresine ilişkin çok sayıda varsayıma dayanmaktadır. Bu ileriye dönük ifadeler, yalnızca işbu sunumun yapıldığı tarih itibariyle dikkate alınmalıdır. Şirket, ileriye dönük ifadelerin Şirket'in ve bağlı ortaklıklarının gelecekteki performansına ilişkin bir taahhüt teşkil etmediğini ve Şirket'in ve bağlı ortaklıklarının asıl finansal konumu, beklentileri, büyümesi, iş stratejisi, planları ve gelecek operasyonlara ilişkin yönetimin hedeflerinin, işbu sunumda yer alan ileriye dönük ifadelerde belirtilen ve açıklananlar ile esaslı olarak farklılık gösterebileceği ve sadece burada yer alan bilgilere dayanarak yatırım kararı verilmesinin yatırımcıların beklentilerine uygun sonuçlar doğurmayabileceği hususunda bu sunumun muhataplarını uyarmaktadır. Bunlara ek olarak, Şirket'in ve bağlı ortaklıklarının finansal konumu, beklentileri, büyümesi, iş stratejisi, planları ve yönetimin gelecekteki operasyonlar ile ilgili hedefleri, sunumda yer alan ileriye dönük ifadeler ile tutarlı dahi olsa, bu sonuçlar veya gelişmeler gelecekteki herhangi bir dönemde elde edilecek sonuçlar veya gelişmeler için bir gösterge teşkil etmez.

GİRİŞİM Elektrik®

Sanayi Taahhüt ve Tic. A.Ş.

www.girisimelk.com.tr